DEA®
move as you like

КАТАЛОГ 20/21

Автоматика для ворот и аксессуары

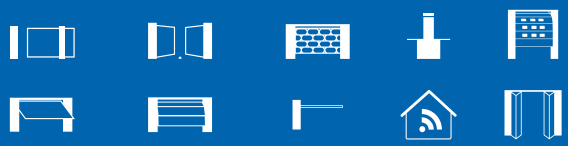

www.dea.ru

LIVI

Автоматика для откатных ворот

Электропривод 230V a.c. с блоком управления и концевиками

код.	Art.	Kg		DEA ELECTRONIC	ENCODER	характеристика
614110	**403E**	400 kg	•	212E		- Регулировка усилия - Функция автоматического закрывания
615150	**803E**	800 kg	•	212E		
614140	**6NET**	600 kg	•	NET230	•	- Регулировка скорости - Функция замедления - Режим «калитка» - Возможность настройки более 90 параметров - Энкодер

NET24N Электропривод 24 V d.c. с блоком управления и концевиками

код.	Art.	EN	Kg		DEA ELECTRONIC	характеристика
614754	**3/24E/F**	EN 12453 EN 12445	300 kg	•	NET324	- Регулировка скорости - Функция замедления - Режим «калитка» - Возможность настройки более 90 параметров - Система защиты от придавливания - Высокоскоростные версии в моделях BOOST - Возможность установки батареи резервного питания, кроме LIVI 3/24E/F
614750	**6/24NET/F**	EN 12453 EN 12445	600 kg	•	NET24	
614751	**6/24NET/ F-BOOST (16m/min)**	EN 12453 EN 12445	600 kg	•	NET24	
614752	**6/24NET/M**	EN 12453 EN 12445	600 kg	•	NET24	
615850	**9/24NET/F**	EN 12453 EN 12445	900 kg	•	NET24	

ТЕХНИЧЕСКАЯ ИНФОРМАЦИЯ	403E-6NET	803E	6/24NET/F-M	6/24NET/F-BOOST	3/24E/F	9/24NET/F
Напряжение питания (V)	230V AC ~ ±10% (50/60 Hz)	230V AC ~ ±10% (50/60 Hz)	24DC	24DC	24DC	24DC
Потребляемая мощность (W)	320	450	80	80	55	110
Сила тяги (N)	340	490	210	240	140	260
Циклов в час *	18	11	22	22	8	18
Циклов в сутки *	60	40	60	60	60	40
Конденсатор (μF)	8	12,5	\	\	\	\
Рабочая температура (°C)	-25 ÷ 50	-25 ÷ 50	-25 ÷ 50	-25 ÷ 50	-25 ÷ 50	-25 ÷ 50
Тепловая защита (°C)	140	160	\	\	\	\
Скорость (m/min)	10	10	10	16	14	10
Вес привода (Kg)	11	12,5	12	12	11,5	12
Степень защиты	IPX4	IPX4	IPX4	IPX4	IPX4	IPX4

*для проезда до 5 м.

REV

Автоматика для откатных ворот

NET230N Электропривод 230V а.с. с блоком управления и концевиками

код.	Art.	EN	kg		DEA	ENCODER	характеристика
616000	**REV220**	EN 12453 IN COMPLIANCE WITH STANDARDS EN 12445	1400 kg	• •	NET230N	•	- Регулировка скорости - Функция замедления - Режим «калитка» - Возможность настройки более 90 параметров - Энкодер

GULLIVER

Автоматика для откатных ворот

NET230N Электропривод 230V а.с. с блоком управления и концевиками

код.	Art.	EN	kg		DEA	ENCODER	характеристика
613300	**18NET**	EN 12453 IN COMPLIANCE WITH STANDARDS EN 12445	2100 kg	• • •	NET230N	•	- Регулировка скорости - Функция замедления - Режим «калитка» - Возможность настройки более 90 параметров - Энкодер

400RR Электропривод 400V а.с. с блоком, концевиками

код.	Art.	EN	kg		DEA	ENCODER	характеристика
613215	**25RRTF**	EN 12453 IN COMPLIANCE WITH STANDARDS EN 12445	2500 kg	• • •	400RR	•	- Нереверсивный - Датчик обнаружения препятствий - Регулировка скорости на открытие и закрытие - Энкодер **- Антиинерция при торможении**

ТЕХНИЧЕСКАЯ ИНФОРМАЦИЯ	REV220	18NET	25RRTF
Напряжение питания (V)	230V AC ~ ±10% (50/60 Hz)	230V AC ~ ±10% (50/60 Hz)	400V AC ~ ±10% (50/60 Hz)
Потребляемая мощность (W)	500	560	1200
Сила тяги (N)	900	875	1650
Циклов в час	27 масса до 1000 kg 22 масса до 1400 kg (проезд до 8 м.)	15 (проезд до 12 м.)	17 (проезд до 14 м.)
Циклов в сутки	270 масса до 1000Kg 220 масса до 1400Kg (проезд до 8 м.)	240	280
Конденсатор (μF)	14	30	\
Рабочая температура (°C)	-25 ÷ 50	-25 ÷ 50	-25 ÷ 50
Тепловая защита (°C)	150	140	\
Скорость (m/min)	10	10	10
Вес привода (Kg)	18	30	30
Степень защиты	IPX4	IPX4	

MAC/STING

Электромеханический привод для распашных ворот

NET230N

Электроприводы 230V a.c. с механическими упорами

код.	Art.		STROKE
625010	**MAC**	•	334 мм

NET24N

Электроприводы 24V d.c. с механическими упорами

код.	Art.		STROKE
625040	**MAC/24**	• •	334 мм
625051	**STING/24**	• •	334 мм

СХЕМА РАБОТЫ

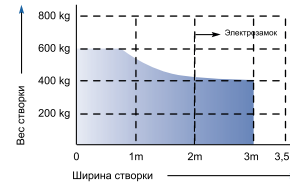

LOOK

Электромеханический привод для распашных ворот

NET24N

Электроприводы 24V d.c. с концевиками

код.	Art.		STROKE
627111	**372/SC**	• •	320 мм
627131	**374/SC**	• •	520 мм

СХЕМА РАБОТЫ

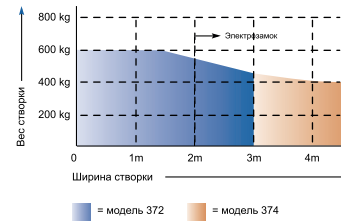

ТЕХНИЧЕСКАЯ ИНФОРМАЦИЯ	MAC	MAC/24 - STING/24	LOOK 372	LOOK 374
Напряжение питания (V)	230V AC ~ ±10% (50/60 Hz)	24 DC	24 DC	24 DC
Потребляемая мощность (W)	300	60	60	60
Сила тяги (N)	1650	1000	1000	1000
Циклов в час	22	40	40	40
Циклов в сутки	90	90	110	110
Конденсатор (μF)	8	/	/	/
Рабочая температура (°C)	-25 ÷ 50	-25 ÷ 50	-25 ÷ 50	-25 ÷ 50
Тепловая защита (°C)	150	/	/	/
Время открытия 90° (s)	16	16	14	14
Вес привода (Kg)	8,8	8,8	9	9
Степень защиты	IPX 24	IPX 24	IPX 24	IPX 24

OLI

Гидравлический привод для распашных ворот

NET230N Электроприводы 230V a.c.

код.	Art.		STROKE	характеристика
624060	**603L**	• • •	270 мм	Блокировка в открытом и закрытом состоянии, створка до 2,5 м

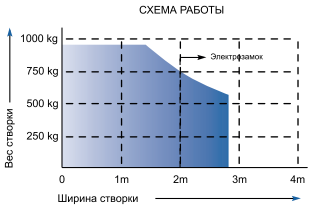

GEKO

Электромеханический привод для распашных ворот

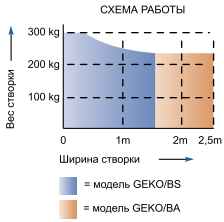

NET24N Электроприводы 24V d.c. с блоком управления и энкодером

код.	Art.	EN			
628010	**GEKO/2**		•	•	NET24N

LIVI 502

Электромеханический привод для распашных ворот

NET230N Электроприводы 230V a.c. с концевиками

код.	Art.			характеристика
623140	**502L**	•		Длина створки до 4,5 м

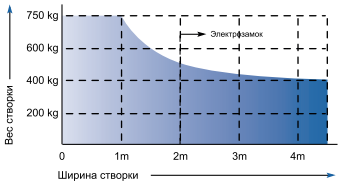

ТЕХНИЧЕСКАЯ ИНФОРМАЦИЯ	603L	GEKO/2	502L
Напряжение питания (V)	230V AC ~ ±10% (50/60 Hz)	24 DC	230V AC ~ ±10% (50/60 Hz)
Потребляемая мощность (W)	170	80	300
Сила страгивания (N)	3200	180	260
Сила тяги (N)	2600	---	---
Циклов в час	50	20	22
Циклов в сутки	400	60	110
Конденсатор (μF)	8	---	8
Рабочая температура (°C)	-25 ÷ 50	-25 ÷ 50	-25 ÷ 50
Тепловая защита (°C)	130	---	150
Время открытия 90° (s)	30	16	18
Вес привода (Kg)	11,4	12	13,5
Степень защиты	IP 55	IP44	IP44

SPACE NEW

Электромеханический привод для секционных ворот

Электропривод 24V d.c. со встроенным блоком управления и энкодером

код.	Art.	EN	Kg		DEA	характеристика
636007	**SPACE**	EN 12453 EN 12445	60 kg	•	NET724N	- Привод с 2-х канальным энкодером - Встроенный блок управления с радиокартой на 100 пультов - 3-х шаговое программирование - Быстрое соединение мотора с рейкой - Одновременная настройка хода и усилия - Процедура безопасного программирования - Для ворот до 10 м² (до 16 м² - модель SPACE/XL, SPACE/XXL) - Высота ворот до 2,6 м с возможностью увеличения
636015	**SPACE/XL**	EN 12453 EN 12445	120 kg	•	NET724XL	
NEW 636016	**SPACE/XXL**	EN 12453 EN 12445	120 kg	• •	NET724XL	

ADVANCE

Электромеханический привод для секционных ворот

Электропривод 24V d.c. с внешним блоком управления и концевиками

код.	Art.	EN	Kg		DEA	характеристика
636052	**ADVANCE**	EN 12453 EN 12445	60 kg	•	NET724N	- Привод с 2-х канальным энкодером - Отельный блок управления в боксе, программирование через дисплей, кнопки открыть/закрыть. LED подсветка - Встроенная радиокарта на 100 пультов - 3-х шаговое программирование - Быстрое соединение мотора с рейкой - Одновременная настройка хода и усилия - Процедура безопасного программирования - Для ворот до 10 м² (до 16 м² - модель ADVANCE/XL) - Высота ворот до 2,7 м с возможностью увеличения
636061	**ADVANCE/XL**	EN 12453 EN 12445	120 kg	•	NET724N/XL	

TEO

Электромеханический привод для секционных ворот

Электропривод 24V d.c. со встроенным блоком управления и энкодером

код.	Art.	EN	Kg		характеристика
636021	**700**	EN 12453 EN 12445	100 kg	•	- Датчик давления - Кнопка открытия.закрытия на корпусе - Для ворот до 9 м² - Энкодер - Высота ворот до 2,5 м с возможностью увеличения

ТЕХНИЧЕСКАЯ ИНФОРМАЦИЯ	SPACE	SPACE/XL	SPACE/XXL	ADVANCE	ADVANCE/XL	700
Напряжение питания (V)	24V DC	24V DC	24V DC	24V DC	24V DC	24V DC
Потребляемая мощность (W)	100	180	230	100	180	100
Сила тяги (N)	600	1200	1200	600	1200	1000
Циклов в час	20	25	35	20	25	15
Циклов в сутки	60	75	150	60	75	35
Рабочая температура (°C)	-25 ÷ 50	-25 ÷ 50	-25 ÷ 50	-25 ÷ 50	-25 ÷ 50	-25 ÷ 50
Скорость (cm/s)	17	16	13	17	16	15
Вес привода (Kg)	5	5	6	4	4	4
Степень защиты	IP20	IP20	IP20	IPX0	IPX0	IP30

LATO

Электромеханический привод навального типа для секционных ворот

NET230N Электропривод 230V a.c. с блоком управления, концевиками и энкодером

код.	Art.	EN		DEA ELECTRONIC	∅	ENCODER	характеристика
637050	**LATO220NET**	EN 12453 EN 12445	• •	NET230N	Вал 25,4 мм	•	- Датчик давления - Для ворот до 17 м² - Система мгновенной разблокировки - Возможность настройки более 90 параметров - Энкодер
637051	**LATO220NET/C**		• •	NET230N	Вал 25,4 мм	•	- Датчик давления - Для ворот до 17 м² - Система мгновенной разблокировки + цепной редуктор - Возможность настройки более 90 параметров - Энкодер

Без блока управления

код.	Art.		ENCODER	∅	характеристика
637001	**LATO220/EN***	• •	•	Вал 25,4 мм	- Датчик давления - Для ворот до 17 м² - Система мгновенной разблокировки - Энкодер
637011	**LATO220/CEN***	• •	•	Вал 25,4 мм	- Датчик давления - Для ворот до 17 м² - Система мгновенной разблокировки + цепной редуктор - Энкодер

* Возможность подключения замкового выключателя или двухпозиционной кнопки

400RR Электропривод 400V a.c. без блока управления, с концевиками и энкодером

код.	Art.		ENCODER	∅	характеристика
637031	**LATO400EN**	• •	•	Вал 25,4 мм	- Датчик давления - Для ворот до 23 м² - Система мгновенной разблокировки - Энкодер
637041	**LATO400CEN**	• •	•	Вал 25,4 мм	- Датчик давления - Для ворот до 23 м² - Система мгновенной разблокировки + цепной редуктор - Энкодер

ТЕХНИЧЕСКАЯ ИНФОРМАЦИЯ	220NET-220/EN-220/CEN-220NET/C	400EN-400CEN
Напряжение питания (V)	230 AC ~ ±10% (50/60 Hz)	400 AC ~ ±10% (50/60 Hz)
Потребляемая мощность (W)	500	900
Максимальный крутящий момент (Nm)	62	104
Циклов в час	14	35
Циклов в сутки	180	240
Конденсатор (μF)	18	/
Рабочая температура (°C)	-25 ÷ 40	-25 ÷ 40
Тепловая защита (°C)	150	140
Скорость вращения (об/мин)	22,4	22,4
Вес привода (Kg)	12	13
Степень защиты	IP40	IP40

PASS

Электромеханический шлагбаум

NET24N Шлагбаум 24V d.c. с блоком управления и энкодером

код.	Art.	EN			DEA	ENCODER	характеристика
644022	**PASS24NET/VR**	EN 12453 EN 12445	4 м быстрый	• •	NET24N	•	- Энкодер - Регулировка скорости - Замедление в конечных положениях - Система обнаружения препятствий - Возможность настройки более 90 параметров

STOP

Электромеханический шлагбаум

NET230N Шлагбаум 230V a.c. с блоком управления и энкодером

код.	Art.	EN			DEA	ENCODER	характеристика
645031	**STOPNET/L**	EN 12453 EN 12445	6 и 8 м медленный	• •	NET230N	•	- Энкодер - Регулировка скорости - Замедление в конечных положениях - Система обнаружения препятствий - Возможность настройки более 90 параметров

NET24N Шлагбаум 24V d.c. с блоком управления и энкодером

код.	Art.	EN			DEA	ENCODER	характеристика
645021	**STOP24NET/L**	EN 12453 EN 12445	6 и 8 м медленный	• • •	NET24N	•	- Энкодер - Регулировка скорости - Замедление в конечных положениях - Система обнаружения препятствий - Возможность настройки более 90 параметров

Корпус из нерж. стали - по запросу.

ТЕХНИЧЕСКАЯ ИНФОРМАЦИЯ	PASS24NET/VR	STOPNET/L	STOP24NET/L
Длина стрелы (m)	4	6 и 8	6 и 8
Напряжение питания (V)	24V DC	230V AC ± 10 % (50/60 Hz)	24V DC
Потребляемая мощность (W)	105	500	120
Циклов в час	240	150	250
Циклов в сутки	800	800	2000
Конденсатор (μF)	/	18	/
Рабочая температура (°C)	-25 ÷ 50	-25 ÷ 50	-25 ÷ 50
Тепловая защита (°C)	/	150	/
Время открытия 90° (s)	2.8	6.5	5,3
Вес тумбы (Kg)	41	81	79
Степень защиты	IP24	IP24	IP24

NETLINK NEW

легкая настройка, умное управление

NETLINK это новая технология DEA которая позволяет вам управлять вашими настройками со смартфона, более легким и интуитивно понятным способом.
Для использования NETLINK вам необходимо подключить NET-NODE к блоку управления и запустить приложение DEAinstaller.

NET-NODE - модуль для быстрой и легкой настройки блоков управления серии NET, при помощи технологии bluetooth.
– Контроль и тестирование всех подключенных аксессуаров
– Легкое управление параметрами со смартфона, при помощи приложения DEAinstaller
– Управление пультами (добавление, присвоение имени, выборочное удаление, изменение системы кодирования)

NET-NODE

код.	Art.
677640	NET-NODE

NET-BOX - модуль для профессиональной настройки работы пультов ДУ и блоков управления серии NET, при помощи подключения LAN.

– Изменение серийных номеров пультов и настройка параметров их работы
– Вы можете быстро настроить параметры блока управления серии NET благодаря удобному и простому интерфейсу
– Добавление новых пультов (массово) в память блока управления

NET-BOX

код.	Art.
679112	NET-BOX

NEW

NET-COM - модуль для дистанционного мониторинга и настройки блоков управления серии NET, через сеть Internet.

– Встроенный приемник радиокоманд на 1500 пультов ДУ (двухканальный и с двумя входами)
– Одновременное управление сразу двумя блоками управления серии NET
– Подключение к интернету при помощи GSM 2G соединения (требуется установка SIM-карты)
– Выполнение автоматических команд по расписанию
– Настройка временных интервалов работы пультов ДУ
– Дистанционное управление автоматикой через интернет, при помощи приложения DEAuser

NET-COM

код.	Art.
679117	NET-COM

NEW

NET230N

Универсальный блок управления с LED дисплеем.
Применяется для 1 или 2 приводов на 230 V с/без энкодера.

код.	Art.	характеристика
677610	**NET230N/C**	Блок управления в боксе. Универсальный (откатные, распашные, шлагбаумы), с автоматической загрузкой всех параметров автоматики, автоматическим программированием всех входов/выходов и вариантов оптимальной работы привода. Возможность настройки более 90 рабочих параметров, таких как сила, скорость и продолжительность замедления, настройка фотоэлементов. Возможность самостоятельной настройкой типа работы каждого входа. Встроенная радиокарта 433 МГц (Rolling код, DART код или фиксированный) с памятью до 100 пультов. Совместим с NET-NODE.
677600	**NET230N**	Блок управления без бокса

NET24N

Универсальный блок управления с LED дисплеем.
Применяется для 1 или 2 приводов на 24 V с/без энкодера.

код.	Art.	характеристика
678261	**NET24N/C**	Блок управления в боксе. Универсальный (откатные, распашные, шлагбаумы), с автоматической загрузкой всех параметров автоматики, автоматическим программированием всех входов/выходов и вариантов оптимальной работы привода. Возможность настройки более 90 рабочих параметров, таких как сила, скорость и продолжительность замедления, настройка фотоэлементов. Возможность самостоятельной настройкой типа работы каждого входа. Встроенная радиокарта 433 МГц (Rolling код, DART код или фиксированный) с памятью до 100 пультов. Совместим с NET-NODE.
678251	**NET24N**	Блок управления без бокса.

код.	Art.	характеристика
677140	**400RR/C**	Блок управления (с боксом 100G) программирование ворот через LED дисплей отдельные три фазы, 400 В или 230 В, Встроенная радиокарта 433 МГц (DART код, Rolling код или фиксированный). Регулировка скорости и замедления хода ворот, автоматическое закрытие.
677130	**400RR**	Блок управления без бокса

код.	Art.	характеристика
677120	**212E/C**	Блок управления (с боксом 100G) применяется для 1 или 2 приводов 230 V Встроенная радиокарта 433 МГц, программирование силы страгивания, рабочего времени ворот, контролируемые входы для внешних устройств безопасности.
677110	**212E**	Блок управления без бокса

код.	Art.	характеристика
678271	**NET724N**	Блок управления для электроприводов ADVANCE И SPACE (без бокса, только плата)
678281	**NET724N/XL**	Блок управления для электроприводов ADVANCE/XL, SPACE/L, SPACE/XL и SPACE/XXL (без бокса, только плата)

код.	Art.	характеристика
677620	**NET-EXPANSION**	Плата расширения для блоков серии NET. Дополнительно 6 входов - 8 выходов. В плате управления NET могут быть активированы новые функции, в том числе: аналоговые или резистивные входы, управление светофором, контакт аварийной сигнализации с автоматическим закрытием при сбое питания, сигнальная лампа открывания ворот с переменной частотой при открытии / закрытии (кабель 300mm + распорки). Совместимы с блоками управления серии NET
677622	**NET-EXPANSION MINI**	Мини плата расширения, 4 входа и 1 NC-NO выход. Поддержка только плат NET24N и NET230N.

ROCK NEW

Гидравлический выдвижной боллард

Болларды 230V а.с.

код.	Art.		∅			характеристика
651000	**ROCK**	• • •	275 мм	700 мм	6 мм	- Оцинкованный корпус - Станина с ручной аварийной разблокировкой - LED подсветка - Магнитные концевики - Светоотражающая полоса - Зуммер
651001	**ROCK/CABLE**	• • •	275 мм	700 мм	6 мм	

ТЕХНИЧЕСКАЯ ИНФОРМАЦИЯ	ROCK	ROCK/CABLE
Привод	Гидравлический	
Высота	700 мм	
Диаметр	275 мм	
Материал	Сталь Fe 360	
Обработка	Катафорез и полиэфирная порошковая окраска, черный	
Время подъема	6 сек	
Время опускания	5 сек	
Время быстрого опускания	1,5 сек	
Применение	Интенсивное	
Светоотражающая полоса	50 мм	
Аварийное ручное управление	Гидравлическая разблокировка	
Сопротивление удару	40 KJ	
Сопротивление столкновению	200 KJ	
Кабельное подключение	/	15 m 7Gx1 + 8x0,5 экранирован
Рабочая температура (°C)	-15 -50 -25 -50 с подогревом	
Обнаружение препятствий	Регулируемый выключатель давления	
Вес	130 kg	
Гидравлический насос	Питание 230V+-10% 50/60 Hz	
Потребляемая мощность	400 W	
Степень защиты	IP 67	
Конденсатор	18 uf	
Тепловая защита	130°	

Комплекты аккумуляторов

код.	Art.
629290	**BAT**
Комплект аккумуляторов для 24V приводов, состоит из двух батарей 12V - 1,2Ah, кабели в комплекте	

код.	Art.
649200	**BAT PASS/STOP**
Комплект из двух батарей. Применяется для шлагбаумов серии PASS/STOP, состоит из двух батарей 4,5 Ah с монтажными кронштейнами и кабелем	

код.	Art.
629291	**BAT LIVI 3-6-9/24**
Комплект аккумуляторных батарей для приводов LIVI/N 24V, состоит из двух батарей 12V - 1,2Ah, в комплекте с монтажными кабелями и крепежной пластиной	

код.	Art.
639590	**BAT ADV**
Комплект аккумуляторных батарей. Применяется для приводов серии ADVANCE	

РАДИОУПРАВЛЕНИЕ

GTI2 GTI4

код.	Art.	Питание	Частота	Дальность	Кодирование	Каналы
672635	**GTI2**	12V	433,92 MHz	250-300 м*	HCS Rolling code Dip-Switch DART-code**	2
672645	**GTI4**	12V	433,92 MHz	250-300 м*	HCS Rolling code Dip-Switch DART-code**	4

* на открытой местности ** настраиваемый

GTI2N GTI4N

код.	Art.	Питание	Частота	Дальность	Кодирование	Каналы
672631	**GTI2N**	12V	433,92 MHz	250-300 м*	HCS Rolling code Dip-Switch DART-code**	2
672641	**GTI4N**	12V	433,92 MHz	250-300 м*	HCS Rolling code Dip-Switch DART-code**	4

* на открытой местности ** настраиваемый

GTI2M GTI4M GTI2C***

код.	Art.	Питание	Частота	Дальность	Кодирование	Каналы
672600	**GTI2M**	12V	433,92 MHz	250-300 м*	HCS Rolling code Dip-Switch DART-code**	2
672610	**GTI4M**	12V	433,92 MHz	250-300 м*	HCS Rolling code Dip-Switch DART-code**	4

* на открытой местности ** настраиваемый *** с цветными кнопками (в ассортименте)

НАСТЕННЫЕ ДЕРЖАТЕЛИ ПУЛЬТОВ

GT-WALL GT-WALL/N

код.	Art.	Описание
679191	**GT-WALL**	Белый держатель пульта серии GT
679192	**GT-WALL/N**	Черный держатель пульта серии GT

КНОПКИ

PULSY

код.	Art.	Описание
663400	**PULSY**	Кнопка двухпозиционная. Старт/Стоп

ЗАМКОВЫЕ ВЫКЛЮЧАТЕЛИ

102LUX

GT-KEY

GT-KEY/I

код.	Art.	Описание
663030	**102LUX**	Пластмассовый замковый выключатель на два контакта, накладной монтаж. Поставляется с 2 ключами. (74xh89x35mm)
663090	**GT-KEY**	Металлический вандалозащищенный замковый выключатель на два контакта, накладной. Поставляется с 2 ключами. (55xh102x70mm)
663092	**GT-KEY/I**	Металлический вандалозащищенный замковый выключатель на два контакта, накладной. Поставляется с 2 ключами. (55xh102x38mm)

ФОТОЭЛЕМЕНТЫ, ЭЛЕКТРОМАГНИТНЫЕ ПЕТЛИ

LINEAR/XS

LINEAR

код.	Art.	Описание
662080	**LINEAR/XS**	Пара мини фотоэлементов для наружной установки. Дальность 20 метров (31,5xh92x38mm)
662044	**LINEAR**	Пара настраиваемых фотоэлементов (180°) с возможностью синхронизации. Дальность 20 метров (46xh125x40mm)
662043	**LINEAR/B**	Беспроводные. Пара беспроводных настраиваемых фотоэлементов (180°) LiOn батарея. Дальность 7/15 метров (46xh125x40mm)

BFS

COVER

код.	Art.	Описание
681060	**COVER**	Вандалозащищенные алюминиевые кожухи для LINEAR и LINEAR/B (56xh155x55mm)
649160	**BSF**	Кронштейн для крепления фотоэлементов LINEAR

LOOP230

код.	Art.	Описание
667061	**LOOP230/1**	Электромагнитная петля с одним каналом
667071	**LOOP230/2**	Электромагнитная петля с двумя каналами

СИГНАЛЬНЫЕ ЛАМПЫ

AURA

CLED 230

CLED 24

код.	Art.	Описание
661063	**AURA230**	230V сигнальная лампа LED, со встроенной антенной, 433 MHz (85xh140x42mm). Кабель 5 м в комплекте
661083	**AURA24**	24V сигнальная лампа LED, со встроенной антенной, 433 MHz (85xh140x42mm). Кабель 5 м в комплекте
649180	**CLED230**	Плата сигнальной лампы 230V для шлагбаумов STOP и PASS (устанавливается под крышку шлагбаума)
649181	**CLED24**	Плата сигнальной лампы 24V для шлагбаумов STOP и PASS (устанавливается под крышку шлагбаума)

РАДИОКАРТА

код.	Art.	Описание
675602	**281/2**	Универсальная радиокарта в корпусе, 2 канала (433,92 Mhz), питание 24V a.c./d.c. До 1000 пультов. Совместима с NETLINK

код.	Art.	Описание
681034	**SMFLED230/2**	230V светофор красный/зеленый. Светодиодный

ВИДЕОДОМОФОНЫ

код.	Art.	kg	характеристика
666041	**KIT VIDEA 100K**	2,00	Комплект состоит из монитора (VIDEA-M) + вызывная кодовая панель (VIDEA-D) + блок питания. Примечание: максимальная длина провода 70 м.
666050	**VIDEA-M**	0,90	7" цветной монитор + блок питания.

ТЕХНИЧЕСКАЯ ИНФОРМАЦИЯ Монитор VIDEA-M	
Напряжение питания	17V-18V DC
Энергопотр. в режиме ожидания	≤200 mA
Потребляемый ток	≤550 mA
Разрешение	1440x234 pixel
Рабочая температура (°C)	0 ÷ +50
Монитор	7" цветной TFT плоский экран
Размеры	245x160x22 мм
Реле (кнопка 1)	NO max 24V AC/DC 300mA
Блок питания	
Входное напряжение	100-240V / 50 (60) Hz AC
Выходное напряжение	17V dc / 1100 mA
Макс. потребляемая мощность	18W

Вызывная кодовая панель VIDEA-D	
Напряжение питания	17V-18V DC
Потребляемый ток	≤100 mA
Подсветка	0,05 Lux
Разрешение	420 TVL
Угол обзора	72°
Рабочая температура (°C)	-25 ÷ +55
Степень защиты	IP65
Материал корпуса	анодированный алюм.
Реле (кнопка 2)	NC/NO max 24V AC/DC 500mA
Размеры	75x190x45 мм

РАДИОУПРАВЛЕНИЕ

код.	Art.	характеристика
675590	**220-H**	Встраиваемые мини приемник 2CH (1 единица)
672620	**TR-PLUS**	Многоканальный пульт дистанционного управления

ТЕХНИЧЕСКАЯ ИНФОРМАЦИЯ 220H	
Температура хранения (°C)	-40 ÷ +100
Рабочая температура (°C)	-25 ÷ +55
Размеры	36x42x21 мм

ТЕХНИЧЕСКАЯ ИНФОРМАЦИЯ TR-PLUS	
Рабочая частота	433,92MHz
Кодировка	HCS Rolling code
Размеры	120x66x12 мм

характеристика 220H				
Параметр	Мин.	Номинально.	Макс.	Примечание
Напряжение питания (VAC – 50/60Hz)	100V		250V	
Потребляемая мощность (в режиме ожидания - только прием)		0,3W		
Потребляемая мощность (1 активное реле)		0,8W		
Потребляемая мощность (2 активных реле)		1,4W		
Рабочая частота		433,92MHz		
Диапазон действия на открытой местности		150 м		
Радиус действия внутри зданий		20 м		
Количество запоминаемых пультов		30		
Время запуска		2s		
Время выполнения команды		0,5s		
Выходные контакты VAC		5A / 230V (1250W)		резистивная нагрузка (освещение)
		2A / 230V (500W)		реактивная нагрузка (привод)
Степень защиты		IP20		

КОНТРОЛЬ ДОСТУПА

код.	Art.	kg	характеристика
663311	**DigiSLIM**	0,5kg	Кодовая панель с кабелем и считывателем
673001	**CardPROX**		Карта проксимити с передатчиком
673011	**CoinPROX**		Брелок проксимити с передатчиком

ТЕХНИЧЕСКАЯ ИНФОРМАЦИЯ CardPROX / CoinPROX	
Частота	125 KHz
Размеры CardPROX	85x54x1,5 мм
Размеры CoinPROX	30 мм

ТЕХНИЧЕСКАЯ ИНФОРМАЦИЯ DigiSLIM	
Частота	125 KHz
Рабочая температура (°C)	-25 ÷ +55
Питание DC	+12V - +24V
Питание AC	~ 12V - 24V
Энергопотребление в режиме ожидания	≤80mA
Энергопотребление в рабочем режиме	≤110mA
Дальность обнаружения	5 см
Память зоны 1	1000
Память зоны 2	10
Степень защиты	IP 65
Размеры DigiSLIM	165x45x23,5 мм

ФУРНИТУРА ДЛЯ ВОРОТ И КАЛИТОК

Петли для ворот и калиток

Art.	ОПИСАНИЕ
VC 3102	Петля регулируемая под сварку для калитки. D12 и D16
VC 1204	Регулируемая петля под сварку. Фиксация: к столбу и створке ворот путем сварки. D18, 20, 22
VC 1206	Петля из оцинкованной стали с регулируемой вытянутой пластиной с 4 отверстиями. D22, 24, 27 Фиксация: к столбу с помощью винтов, заглушек; к створке ворот путем сварки. Max до 350 кг
VL 4302.140	Петля для ворот и калитки (капля) под сварку. Латунный штифт и опорная шайба. 2 размера: D18, 20
VC 1220	Петля регулируемая для установки ворот без сварки
VC 4111	Верхняя опорная петля из оцинкованной стали с подшипником. Нагрузка на петлю до 3 т. D=50, 88
VC 4212	Нижняя опорная петля из оцинкованной стали с подшипником. Нагрузка на петлю до 1,5 т. D=50, 88
VC 4351	Пара опорных петель с возможностью установки без сварки. под профильную трубу 40x40x2

Упоры для ворот и калиток

Art.	ОПИСАНИЕ
VC 5102	Упор центральный изготовлен из оцинкованной стали для распашных ворот. **Фиксирует створку ворот в закрытом положении.** Крепление к земле с помощью анкеров
VC 5101	Упор центральный изготовлен из оцинкованной стали для распашных ворот. Фиксирует створку ворот в закрытом положении. Крепление к земле с путем цементирования
VA 4104.103	Упор демпферный с амортизатором
VA 4102.101	Упор для распашных ворот с резиновым демпфером под анкер
VC5300.030	Упор настенный на анкере изготовлен из оцинкованной стали с глубокой вытяжкой с резиновым демпфером
VC 5301	Упор настенный или настенный молоток изготовлен из оцинкованной стали с глубокой вытяжкой с резиновым демпфером. Крепится на два отверстия к стене дюбелями и саморезами. Служит предохранителем от повреждений при открытии створки. В двух моделях: D22 и 30 мм.

Консольные комплекты для откатных ворот DEA

Комплект MINI KIT

Рекомендуемый вес ворот до 500 кг, ширина проезда до 6 метров

Art.	kg	ОПИСАНИЕ
DC 65 / DC 65 G	35,5	Шина малая 60*65*4 мм, черная / оцинкованная
DG 65/5	2,5	Каретка малая
DER 65	0,65	Накатной ролик малый
DH 65	0,7	Нижняя ловушка малая
DUHB	1,3	Верхний поддерживающий кронштейн с 4 роликами
DHB 65	1,2	Кронштейн для крепления нижней ловушки (опционально)
UHC 60	0,5	Верхняя ловушка, 60 мм, в комплекте скоба на торец ворот (опционально)
UHB 40-50-60	0,7	Кронштейн для крепления верхней ловушки (опционально)
AP 65	1,27	Регулировочная пластина для крепления малой каретки (опционально)
EC 65	0,2	Заглушка шины (опционально)
UGP35-85_2	0,7	Верхний поддерживающий кронштейн с 2 роликами (опционально)

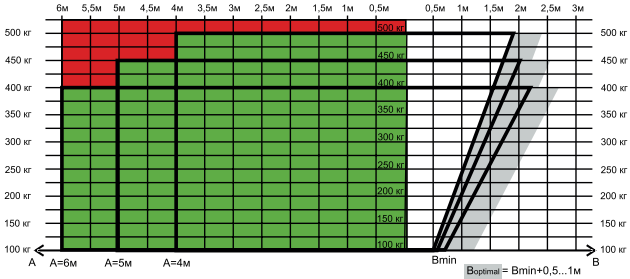

Найдите пересечение веса Ваших ворот с шириной проезда, если точка пересечения попадает в зелёную область, то данный комплект Вам подходит.

Комплект MIDI KIT

Рекомендуемый вес ворот до 800 кг, ширина проезда до 9 метров

Art.	kg	ОПИСАНИЕ
DC 75 / DC 75 G	59	Шина средняя 75*80*5 мм, черная / оцинкованная
DG 75/5	6,2	Каретка средняя
DER 75	1,6	Накатной ролик средний
DH 75	1,45	Нижняя ловушка средняя
DUHB	1,3	Верхний поддерживающий кронштейн с 4 роликами
DHB 65	1,2	Кронштейн для крепления нижней ловушки (опционально)
UHC 60	0,5	Верхняя ловушка, 60 мм, в комплекте скоба на торец ворот (опционально)
UHB 40-50-60	0,7	Кронштейн для крепления верхней ловушки (опционально)
AP 75	2,9	Регулировочная пластина для крепления средней каретки (опционально)
EC 75	0,4	Заглушка шины (опционально)
UGP35-85_2	0,7	Верхний поддерживающий кронштейн с 2 роликами (опционально)

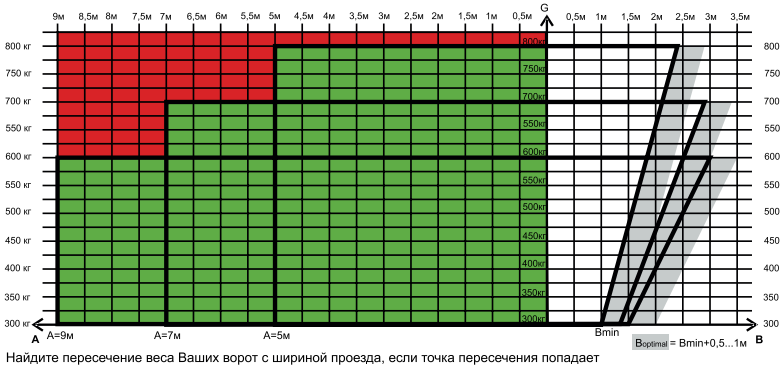

Найдите пересечение веса Ваших ворот с шириной проезда, если точка пересечения попадает в зелёную область, то данный комплект Вам подходит.

Консольные комплекты для откатных ворот RG

Консольный комплект №1

Рекомендуемый вес ворот до 800 кг, ширина проезда до 10 метров

Art.	kg	ОПИСАНИЕ	ШТ
1100	54,0	Шина направляющая большая 94*86 мм, черная	1
1240	5,8	Каретка роликовая большая	2
1410	1,2	Нижняя ловушка большая	1
1421	0,3	Верхняя ловушка	1
1310	1,0	Верхний поддерживающий кронштейн на 4 ролика	1
1510	1,3	Накатной ролик большой	1
1610	0,2	Заглушка шины большая	2
2100	2,5	Регулировочная пластина (опционально)	2

Консольный комплект №3

Рекомендуемый вес ворот до 400 кг, ширина проезда до 4 метров

Art.	kg	ОПИСАНИЕ	ШТ
1200	29,0	Шина направляющая малая 69*58 мм, черная	1
1230	2,1	Каретка роликовая малая	2
1420	0,5	Нижняя ловушка малая	1
1421	0,4	Верхняя ловушка малая	1
1320	0,7	Верхний поддерживающий кронштейн на 2 ролика	1
1520	0,5	Накатной ролик малый	1
1620	0,1	Заглушка шины малая	2
2100	2,5	Регулировочная пластина (опционально)	2

Консольный комплект №4

Рекомендуемый вес ворот до 400 кг, ширина проезда до 4 метров

Art.	kg	ОПИСАНИЕ	ШТ
1200	29,0	Шина направляющая малая 70*60 мм, черная	1
1220	1,2	Каретка роликовая малая	2
1420	0,5	Нижняя ловушка малая	1
1421	0,4	Верхняя ловушка малая	1
1320	0,7	Верхний поддерживающий кронштейн на 2 ролика	1
1520	0,5	Накатной ролик малый	1
1620	0,1	Заглушка шины малая	2
2100	2,5	Регулировочная пластина (опционально)	2

Условные обозначения

- Art. — Артикул
- ENCODER — Привод с энкодером
- STROKE — Ход штока
- Толщина
- EN — Продукт соответствует европейским нормам
- DEA ELECTRON — Блок управления со встроенной радиокартой
- Высота болларда
- kg — Вес
- Диаметр
- Интенсивность:
  - бытовой
  - • полуинтенсивный
  - • • интенсивный
- Длина стрелы
- Kg — Максимальный вес ворот

Для заметок

Для заметок

move as you like

НАШИ КОНТАКТЫ

141092, Московская область,
г. Королев, мкр. Юбилейный, ул. Лесная,
д. 14Б, офис 772

+7 (495) 150 19 80
+7 (965) 441 17 05

info@dea.ru

www.dea.ru
www.deamarket.by